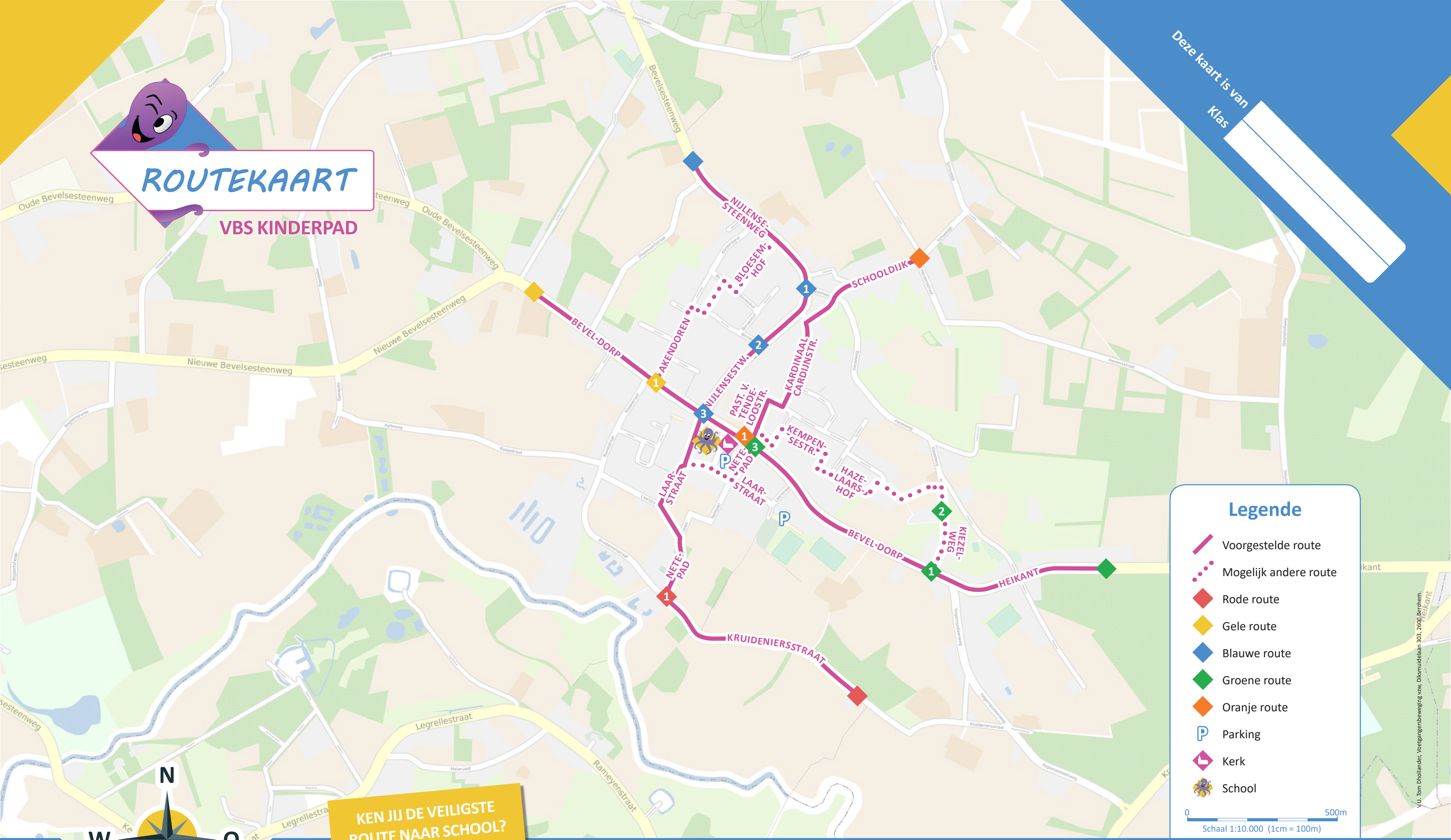


# ROUTEKAART

## VBS KINDERPAD

Deze kaart is van  
Klas \_\_\_\_\_



### Legende

- Voorgestelde route
- Mogelijk andere route
- Rode route
- Gele route
- Blauwe route
- Groene route
- Oranje route
- Parking
- Kerk
- School

0 500m  
Schaal 1:10.000 (1cm = 100m)



**KEN JIJ DE VEILIGSTE ROUTE NAAR SCHOOL?**

Deze kaart maakt je wegwijs langs de veiligste routes naar school. Op deze routes moet je even goed opletten als op elke andere route! Zoek op de kaart waar jouw route vertrekt. Op elke route ligt een aantal punten. Op de achterkant van deze kaart kun je per punt lezen waar je op moet letten. Staat jouw route er niet bij? Teken dan jouw eigen route in en bespreek met je ouders of in de klas waar je op moet letten.



[www.octopusplan.be](http://www.octopusplan.be)

V.U. Tom Dhollander, Voetgangersbeweging vzw, Diksmuideaan 303, 2600 Berchem.

RODE ROUTE



1 Sla vanaf de Kruideniersstraat rechtsaf het Netepad op.


BLAUWE ROUTE



1 Let op voor het verkeer dat uit de Kieselweg komt, je rijdt op een dubbelrichtingfietspad.



2 Vanuit Binnenhof moet je als fietser oversteken naar het dubbelrichtingfietspad op de Nijlensesteenweg. Let goed op, als fietser heb je geen voorrang.



3 Aan de fietsoversteekplaats ter hoogte van de school op Bevel-Dorp heb je als fietser geen voorrang.

GROENE ROUTE



1 Als je rechtdoor fietst, pas dan op voor de auto's die van rechts komen.


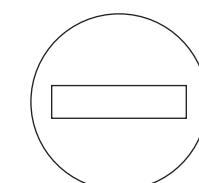





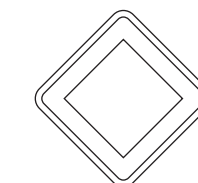

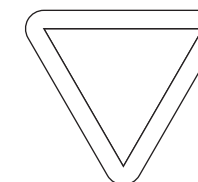


2 In de Kieselweg is geen fietspad. Je fietst op de rijbaan. Rij zo goed mogelijk rechts en let goed op het autoverkeer.



3 Vanuit de Pastoor Van Tendelostraat steek je hier over. Kijk goed uit voor de auto's en pas de voorrangregels toe. Daarna kun je verder fietsen via Netepad.

WEET JIJ WAT DEZE BORDEN BETEKENEN? GEEF ZE DE JUISTE KLEUR!



GELE ROUTE



1 Vanuit Akendoorn moet je als fietser oversteken naar het fietspad op Bevel-Dorp. Let goed op, als fietser heb je geen voorrang.

ORANJE ROUTE



1 Als je vanuit de Pastoor Van Tendelostraat komt, moet je hier oversteken. Kijk goed uit voor de auto's. Rij daarna het Netepad op, tussen de woningen aan de overkant.

HOE BEN JIJ VANDAAG NAAR SCHOOL GEKOMEN? GEEF ELKE DAG EEN BOLLETJE DE JUISTE KLEUR!

